

Téma - Mláďata na dvorku

Básnička:

Kamarádi zvířátka

Kozy mluví kozí řečí - mečí, mečí a zas mečí.
Povykují mé, méé, méé, my se rády smějeme.

Na lukách se klidně pasou ovce spolu s jehňátky,
ovečky nám dají vlnu na svetry a kabátky.

Prasnice má kupu selat, je to jejich maminka.
Nakrmí je, ohlídá je - jsou to ještě miminka.

Znáte krávu - kráva bučí, telátko se od ní učí.
Umí říkat : búúú a búúú, naložte mi do žlabu!

Písnička:

Když jsem já sloužil

<https://www.youtube.com/watch?v=6CDFy0ei2w8>

1. Děti by měly znát zvířata ze statku a správně je pojmenovat (ovce/beran, slepice/kohout), přiřadit k nim zvuk (jak dělá kráva? jak dělá koza, ovce,)
2. Naučme děti jak se jmenují jednotlivá mláďata
3. Zeptejte se dětí, jestli vědí čím jsou zvířata užitečná (co nám dávají)
4. Vytleskejte s dětmi jednotlivé názvy zvířat

Námět na výtvarnou činnost:



Vyzkoušejte s dětmi dechové cvičení :)

Kocour a tůňka

Do tůňky, do tůňky

/na provázek uvážeme kousek zmačkaného papíru – kocour/

padá kocour z jablůňky.

/snažíme se z výšky vložit papírek do roličky, která stojí/






Nechce se mu do tůně,

/dítě fouká do papírku a snaží se nám to překazit/




určitě to odstúne.



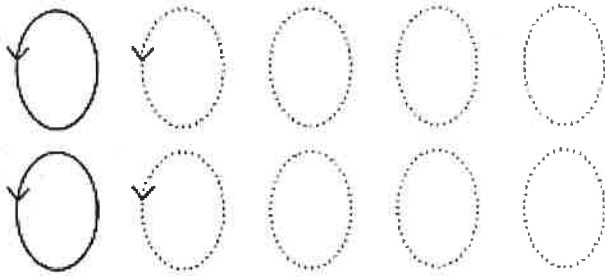
Pojmenuj, řekni název mláďat a napodob zvuky, které zvířátka vydávají



Spoj maminku se svým mládětem






Kreslíme vajíčka pro kuřátka a kohoutky





Ťuky, ťuky, ťukalo,
ve vajíčku volalo:
„Ťuky, ťuky pro hlavičku,
nemám místo ve vajíčku,
ťuky, ťuky, ťuk!“

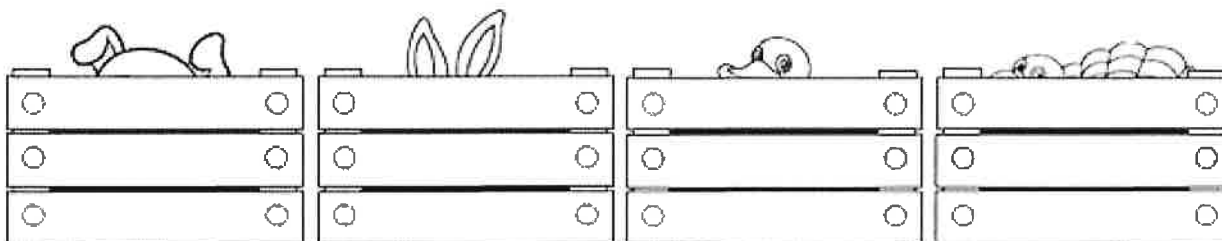


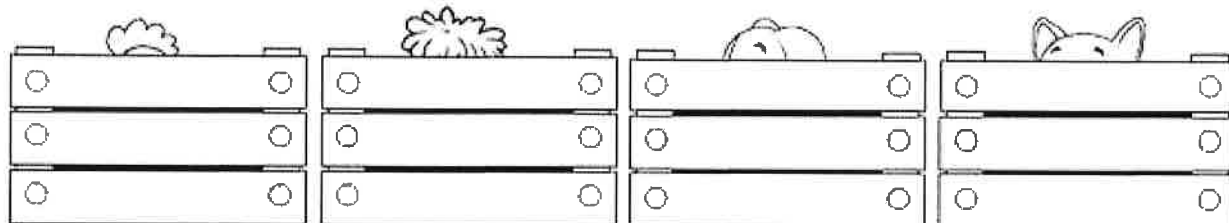
L. Podjavorinská



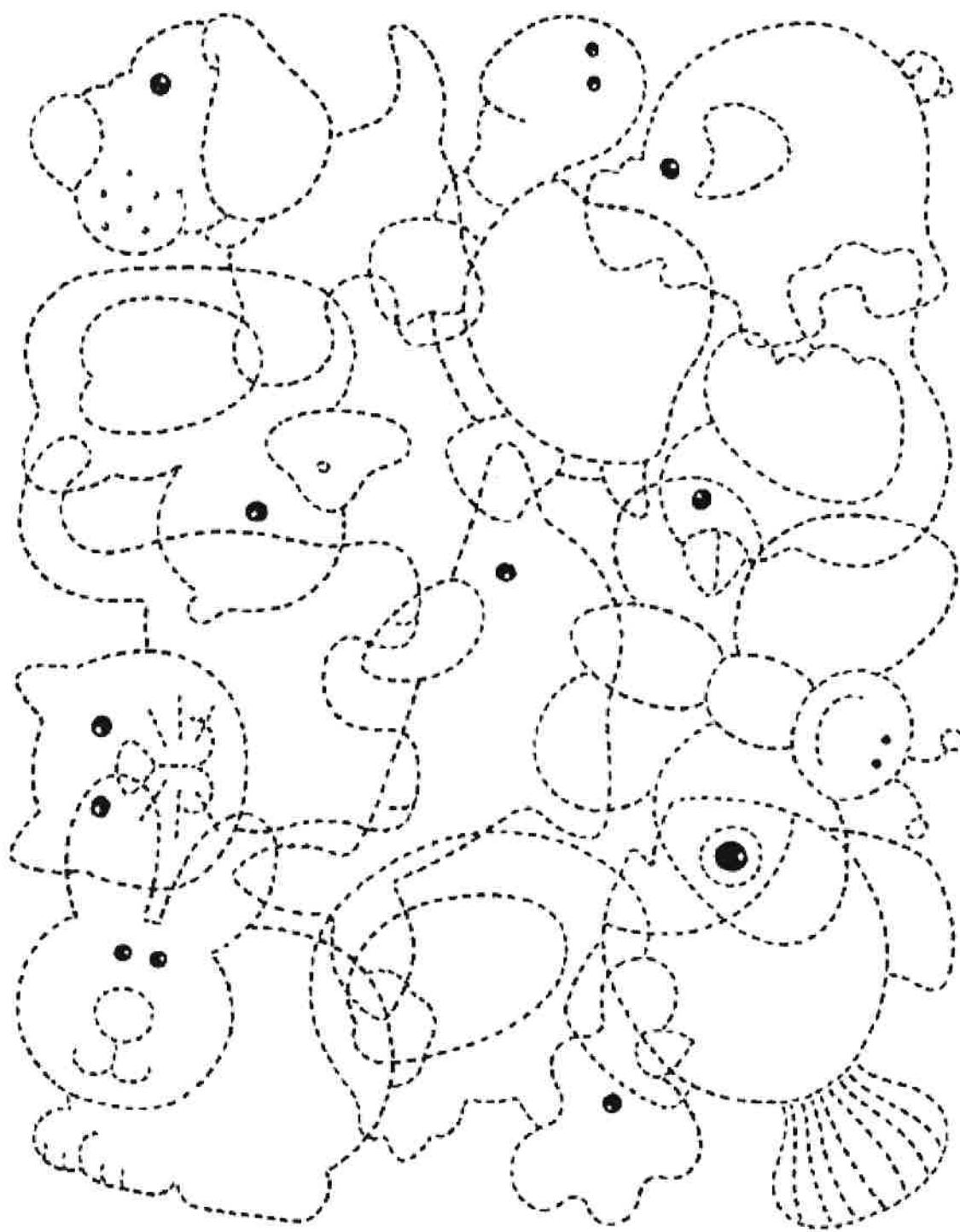
Zakroužkuj/vybarvi správné mládě



Víš, které zvířátko se schovává za plotem? Spoj čarou



Jaká zvířátka vidíš? Jsou tam i některá, která na dvorku nenajdeš?



Este material es propiedad intelectual de KEJ EDICIONES S.A.

• MARCA TANTOS CASILLEROS COMO ANIMALES ENCUENTRES.













--	--	--	--	--	--	--	--	--	--	--	--	--	--	--	--	--	--	--	--

¿Cuántos animales?

Spoj zvířata s jejich stíny a pojmenuj

boerderijdieren


zoek de goede schaduw

	<input type="radio"/>	<input type="radio"/>	
	<input type="radio"/>	<input type="radio"/>	
	<input type="radio"/>	<input type="radio"/>	
	<input type="radio"/>	<input type="radio"/>	
	<input type="radio"/>	<input type="radio"/>	
	<input type="radio"/>	<input type="radio"/>	

Procvičení předložek

ROZHODNI

Rozhodni, který obrázek se nejlépe hodí k větě: Pes stojí za bou-
dou. Tento obrázek vybarvi.



Rozhodni, který obrázek se nejlépe hodí k větě: Kočka leží vedle
křesla. Tento obrázek vybarvi.




Rozhodni, který obrázek se nejlépe hodí k větě: Mič je pod poste-
lí. Tento obrázek vybarvi.



KaliFerda

2

Co nám které zvíře dává?



Viš, jaký užitek máme z těchto zvířátek?

Omalovánky



